


- **CHAPAS** (Laminadas a frio e a quente, acabamento normal, 2B, BA, esmerilado e revestido)




Qualidades	Espessuras	Formatos Standard
304 (1.4301) 316 (1.4401) 316L (1.4404) 310 (1.4845)	De : 0,50mm A: 30mm	1000mm X 2000mm 1250mm X 2500mm 1500mm X 3000mm

- **TUBOS** (Com soldadura)



Formato	Qualidade	Dimensões
Redondo	304 (1.4301) 316 (1.4401) 316L (1.4404)	De : 6mm X 1mm A: 219,10mm X 2mm
Quadrado	304 (1.4301) 316 (1.4401) 316L (1.4404)	De : 10mm X 10mm A: 120mm X 120mm
Rectangular	304 (1.4301) 316 (1.4401) 316L (1.4404)	De : 20mm X 10mm A: 120mm X 60mm

- **BARRAS** (Laminadas a quente e cortadas de chapa)



Qualidade	Dimensões
304 (1.4301) 316 (1.4401)	De : 10mm X 3mm A: 150mm X 6mm

- **VARÕES** (Laminados a quente – DIN 1013, 1014, e estirados a frio DIN 671 (Tol.h9), 176, 178 e varões de fácil maquinação.)

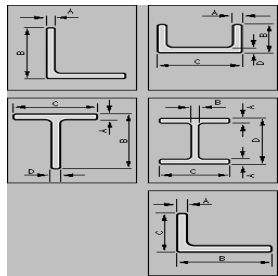


Formato	Qualidade	Dimensão	
Redondos	304 (1.4301) 316 (1.4401)	De : 3mm	A: 250mm
	420 (1.4028)	De : 20mm	A: 200mm
	303 (1.4305)	De : 4mm	A: 65mm
	310 (1.4845)	De : 8mm	A: 12mm
Quadrados	304 (1.4301) 316 (1.4401)	De : 6mm	A: 50mm
Sextavados	316 (1.4401)	De : 11mm	A: 50mm
	303 (1.4305)	De : 15mm	A: 22mm

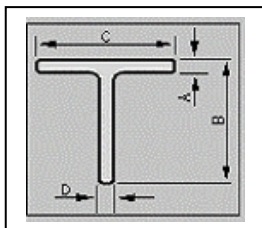
**(Quadrado)****(Redondo)****(Sextavado)**

"Polido" – DIN 178	"Polido" - DIN 671	"Polido" – DIN 176
Laminado a quente DIN 1014	Laminado a quente DIN 1013	

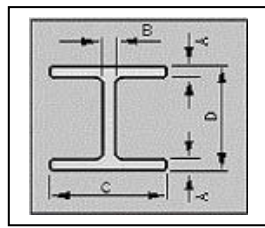
- **PERFIS** (Em "T", "U", "H", "I", "Cantoneira", "L" abas desiguais.)



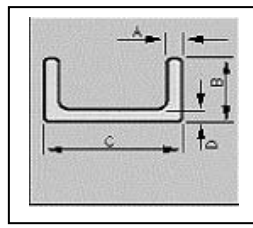
Formato	Norma DIN	Qualidade	Espessura	Dimensão
T	1024	304 (1.4301) 316 (1.4401)	De: 3mm A: 5mm	De: 20mm A: 50mm
U	1026	304 (1.4301) 316 (1.4401)	De: 4mm A: 6mm	De: 30mm A: 100mm
Cantoneira	1028 (Abas Iguais)	304 (1.4301) 316 (1.4401)	De: 3mm A: 10mm	De: 20mm A: 100mm
L	1029 (Abas desiguais)	304 (1.4301) 316 (1.4401)	De: 4mm	De: 30x20 E: 40x20
I	1025	304 (1.4301)	De: 100mm	De: 55x5,70x5,70



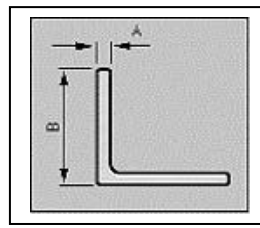
T – DIN 1024



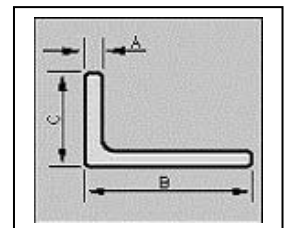
I – DIN 1025



U – DIN 1026



Cantoneira – DIN 1028



L – DIN 1029

- **ACESSÓRIOS** (Para soldar DIN – 2605)




Qualidade	Dimensão
304 (1.4301)	A consultar
316 (1.4401)	

- **TUBO Mecânico** (Laminados a quente DIN-17458/85 Tol. de acordo com ISO 2938)




Qualidade	Dimensão	
316 (1.4401)	De Diam.:32mm	Ao Diam.: 180mm

- **REDES**



Qualidade	Dimensão
304 (1.4301)	A consultar
316 (1.4401)	

- **CHAPAS ANTI-DERRAPANTES – FOLHA DE OLIVEIRA**



Qualidade	Formatos Standard
304 (1.4301)	3,0mm X 1000mm X 3000mm 3,0mm X 1250mm X 3000mm 4,0mm X 1250mm X 2500mm

- **CHAPAS PERFURADAS**



Qualidade	Dimensão
304 (1.4301)	A consultar