



Ú[|ã•ã^} [ÁÒc~ áã[ÁŠãã] ãe

Rooftec SL L (cobertura plana invertida)


Código	Dimensões mm	Espessura mm	Unidades / pacote	m2 / pacote	m2 / paleta	Acabamento
	1250 x 600	30	14 placas / pacote	10,5	126	
		40	10 placas / pacote	7,5	90	
		50	8 placas / pacote	6	72	
		60	7 placas / pacote	5,25	63	
		80	5 placas / pacote	3,75	45	
		100	4 placas / pacote	3	36	

Rooftec PT L (cobertura inclinada)


Código	Dimensões mm	Espessura mm	Unidades / pacote	m2 / pacote	m2 / paleta	Acabamento
	1250 x 600	30	14 placas / pacote	10,5	126	
		40	10 placas / pacote	7,5	90	
		50	8 placas / pacote	6	72	
		60	7 placas / pacote	5,25	63	
		80	5 placas / pacote	3,75	45	
		100	4 placas / pacote	3	36	

(*) Produção sob encomenda. Para outras espessura consultar.

Walltec CW L (caixa de ar paredes)


Código	Dimensões mm	Espessura mm	Unidades / pacote	m2 / pacote	m2 / paleta	Acabamento
	2600 x 600	30	14 placas / pacote	21,84	262,08	
		40	10 placas / pacote	15,6	187,2	
		50	8 placas / pacote	12,48	149,76	
		60	7 placas / pacote	10,92	131,04	
		80	5 placas / pacote	7,8	93,6	

Walltec CW L (caixa de ar paredes) - Pequeno formato

Código	Dimensões mm	Espessura mm	Unidades / pacote	m2 / pacote	m2 / paleta	Acabamento
	1250 x 600	30	14 placas / pacote	10,5	126	
		40	10 placas / pacote	7,5	90	
		50	8 placas / pacote	6	72	
		60	7 placas / pacote	5,25	63	
		80	5 placas / pacote	3,75	45	


(*) Produção sob encomenda. Para outras espessura consultar.

Walltec IB L (Étics - isolamento térmico pelo exterior, pontes térmicas)


Código	Dimensões mm	Espessura mm	Unidades / pacote	m2 / pacote	m2 / paleta	Acabamento
	1250 x 600	30	14 placas / pacote	10,5	126	
		40	10 placas / pacote	7,5	90	
		50	8 placas / pacote	6	72	
		60	7 placas / pacote	5,25	63	

(*) Produção sob encomenda. Para outras espessura consultar.

Floortec 300 L (pavimentos)

Código	Dimensões mm	Espessura mm	Unidades / pacote	m2 / pacote	m2 / palete	Acabamento
	1250 x 600	30	14 placas / pacote	10,5	126	
		40	10 placas / pacote	7,5	90	
		50	8 placas / pacote	6	72	
		60	7 placas / pacote	5,25	63	
		80	5 placas / pacote	3,75	45	
		100	4 placas / pacote	3	36	

Floortec 500 L (pavimentos - alta resistência)

Código	Dimensões mm	Espessura mm	Unidades / pacote	m2 / pacote	m2 / palete	Acabamento
	1250 x 600	40	10 placas / pacote	7,5	90	
		50	8 placas / pacote	6	72	
		60	7 placas / pacote	5,25	63	
		80	5 placas / pacote	3,75	45	
		100	4 placas / pacote	3	36	

(*) Produção sob encomenda. Para outras espessura consultar.